



Elegir un preparador de impuestos

Debido a que necesitará compartir datos confidenciales con su preparador de impuestos, asegúrese de elegir cuidadosamente a un profesional de impuestos. Tenga en cuenta los siguientes consejos cuando seleccione un preparador de impuestos:

- Investigue el historial del preparador. Considere cuánto tiempo ha estado en el negocio y si está disponible fuera de la temporada impositiva;
- Pregunte cómo se almacena y protege la información personal;
- Investigue su reputación en Internet. Verifique si hay reclamos con la Oficina de Buenas Prácticas Comerciales en BBB.org;
- Si el preparador elegido es un Contador Público Certificado (CPA), verifique su licencia con el Departamento de Regulación Comercial y Profesional de Florida en MyFloridaLicense.com; y
- Si el preparador elegido es un abogado especializado en asuntos fiscales, asegúrese de que la persona esté al día con el Colegio de Abogados de Florida y no tenga reclamos en su contra en FloridaBar.org.

Oficina de la Procuradora General Estafas a Simple Vista: Robo de Identidad Impositiva


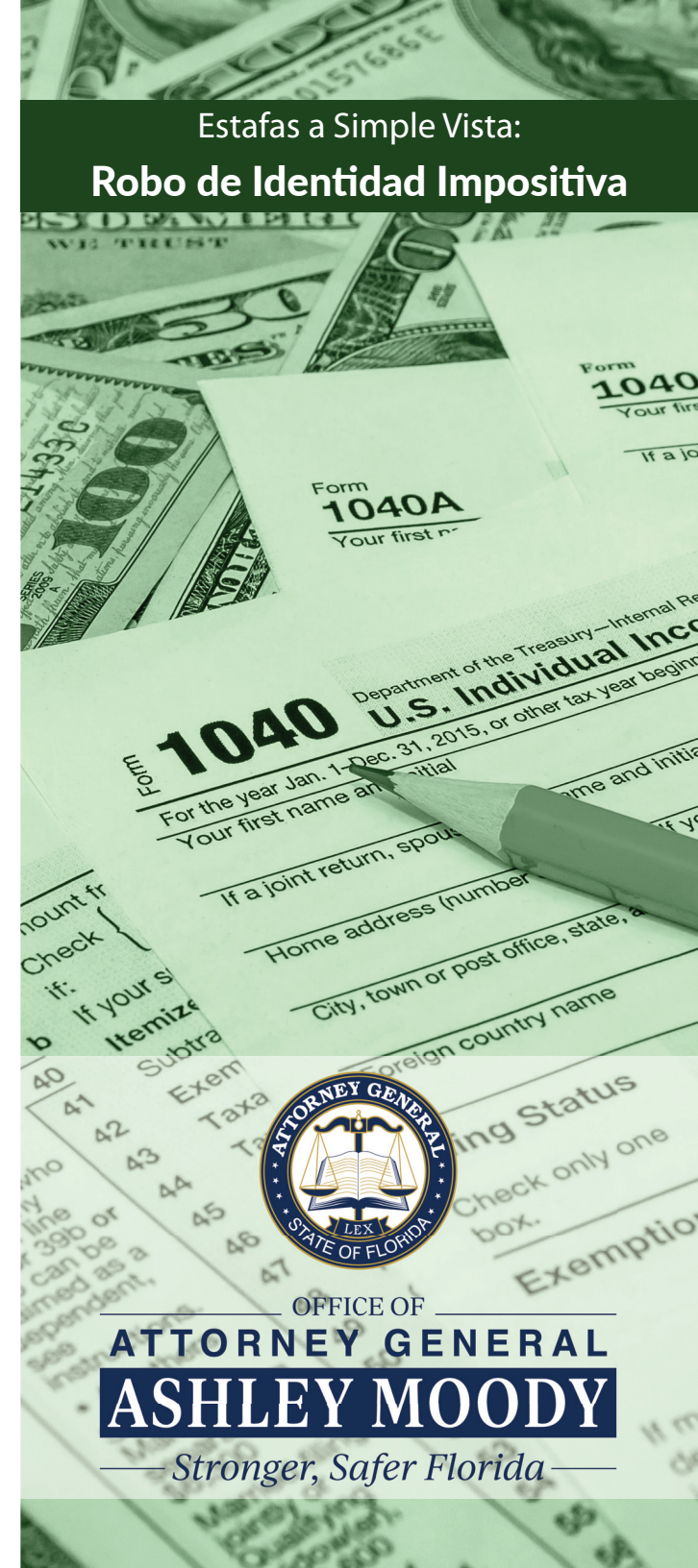
Visite MyFloridaLegal.com para encontrar consejos para el consumidor o para presentar un reclamo. Al permanecer atentos e informados, los consumidores inteligentes pueden ayudarnos a construir una Florida más fuerte y segura.

Denuncie el fraude llamando al
1-866-9-NO-SCAM
(1-866-966-7226).




Procuradora General Ashley Moody
Oficina de la Procuradora General
PL-01 The Capitol
Tallahassee, Florida 32399
MyFloridaLegal.com

Estafas a Simple Vista: Robo de Identidad Impositiva



OFFICE OF
ATTORNEY GENERAL
ASHLEY MOODY
Stronger, Safer Florida



Detenga el robo de identidad impositiva de lleno

Tenga en cuenta los siguientes consejos para ayudar a prevenir el robo de identidad impositiva:

- Tenga cuidado con un preparador de impuestos que garantiza un reembolso mayor que el de otros preparadores;
- Recuerde que el IRS no inicia el contacto con los contribuyentes por correo electrónico, mensaje de texto o redes sociales. Solo en raras circunstancias el IRS llamará; sin embargo, siempre enviará una carta primero;
- Presente las declaraciones de impuestos lo antes posible para evitar que primero un estafador lo haga de manera fraudulenta;
- Cuando presente una declaración de impuestos de manera electrónica, use una conexión segura a Internet. No use puntos de acceso a Wi-Fi poco seguros y abiertos al público como los de hoteles y cafeterías;
- Cuando presente una declaración de impuestos en papel, envíela directamente desde la oficina de correo, no desde casa; y
- Regístrese para obtener un PIN de protección de identidad del IRS (IP PIN). Si alguien intenta presentar una declaración fraudulenta de un contribuyente inscrito en el programa IP PIN, la declaración será rechazada o demorada hasta que el contribuyente confirme su identidad. Obtenga un IP PIN del IRS en [IRS.gov/GetAnIPPIN](https://www.irs.gov/GetAnIPPIN).

El robo de identidad impositiva puede ocurrir cuando alguien que no sea el contribuyente:

- Presenta una declaración de impuestos fraudulenta utilizando el número de seguro social del contribuyente y la información personal para recibir un reembolso de impuestos;
- Utiliza el número de Seguro Social de un contribuyente para conseguir trabajo, lo que causa problemas a la víctima cuando sus ingresos declarados no coinciden con los registros del IRS; o
- Reclama de manera falsa como dependiente al hijo de un contribuyente, evitando así que el contribuyente reclame a ese hijo legítimamente.

Señales de alerta

Algunas señales de advertencia de que puede haberse presentado una declaración de impuestos falsa son:

- Un aviso del IRS sobre un año fiscal que aún no ha sido presentado por el contribuyente;
- Impuestos adicionales adeudados;
- Una reducción inesperada de un reembolso debido a una deuda morosa; o
- Acciones de cobro realizadas contra el contribuyente por un año que aún no se ha presentado.

Recuperarse del Robo de Identidad

Cualquier persona que sea víctima de robo de identidad impositiva debe completar el Formulario de Declaración jurada de robo de identidad 14039 del IRS, en [IRS.gov](https://www.irs.gov) y adjuntarlo a la declaración de impuestos del año. Los contribuyentes también deben verificar sus informes crediticios en AnnualCreditReport.com para garantizar que no se hayan abierto cuentas falsas con su información. Además, cualquier persona que se enfrente al robo de identidad debe presentar un reclamo ante la Oficina de la Procuradora General de Florida en MyFloridaLegal.com o llamar al 1-866-9-NO-SCAM (1-866-966-7226).

The image shows two screenshots. The top one is the IRS Form 14039 Identity Theft Affidavit, dated December 2020. It includes sections for reporting identity theft, such as 'Section A - Check the following boxes in this section that apply to the specific situation you are reporting' and 'Section B - Reason For Filing This Form'. The bottom screenshot is the website of the Florida Attorney General, Ashley Moody. It features a banner about free credit reports during COVID-19 and a navigation menu with links like 'Home', 'All about credit reports', and 'Request your free credit reports'.